

SAMEN MAKEN WE
MORGEN MOOIER

OVAM

Infofiches herbruikbare bekens



Deze infofiches zijn gemaakt door **Ecofest** in opdracht van de **Openbare Vlaamse Afvalstoffen Maatschappij (OVAM)**.

Deze fiches geven jou als organisator de 'korte' weg naar het gebruiken van de herbruikbare beker.

Wil je wat extra informatie? Kijk dan op de site van groenevent.be voor de handleiding en de stappenplannen.

Heel veel succes met het organiseren van jouw (bijna) wegwerpvrije evenement!

Ecofest is een non-profit organisatie die zich richt op gedragsverandering in de evenementenbranche. We combineren kennis over circulariteit en duurzaamheid met hands-on afvalbeheer op evenementen. Ecofest ondersteunt organisatoren bij de uitvoering van groene maatregelen. We analyseren de huidige situatie, presenteren een traject van oplossingen en leggen de link tussen organisatie en potentiële leveranciers. Je kunt ons volgen op [LinkedIn](#) en [Facebook](#). www.ecofest.be

De OVAM is een Vlaamse overheidsdienst die ervoor zorgt dat we in Vlaanderen op een doordachte en milieubewuste manier omgaan met afval, materialen en bodem. We geven richting aan het beleid rond afval, materialen en bodem en beïnvloeden zo de uitvoering van de wetgeving.

HOE KOM IK AAN MIJN BEKERS?

HOE ORGANISEER IK HET BEKERCIRCUIT?

HOEVEEL BEKERS HEB IK NODIG?

HOE WERK IK MET MIJN BEKERS?

HOE COMMUNICEER IK OVER MIJN BEKER?

WAT DOE IK MET DE BEKERS NA HET EVENEMENT?

WAAR MOET IK OP LETTEN VOOR EEN RENDABEL BEKERSYSTEEM?



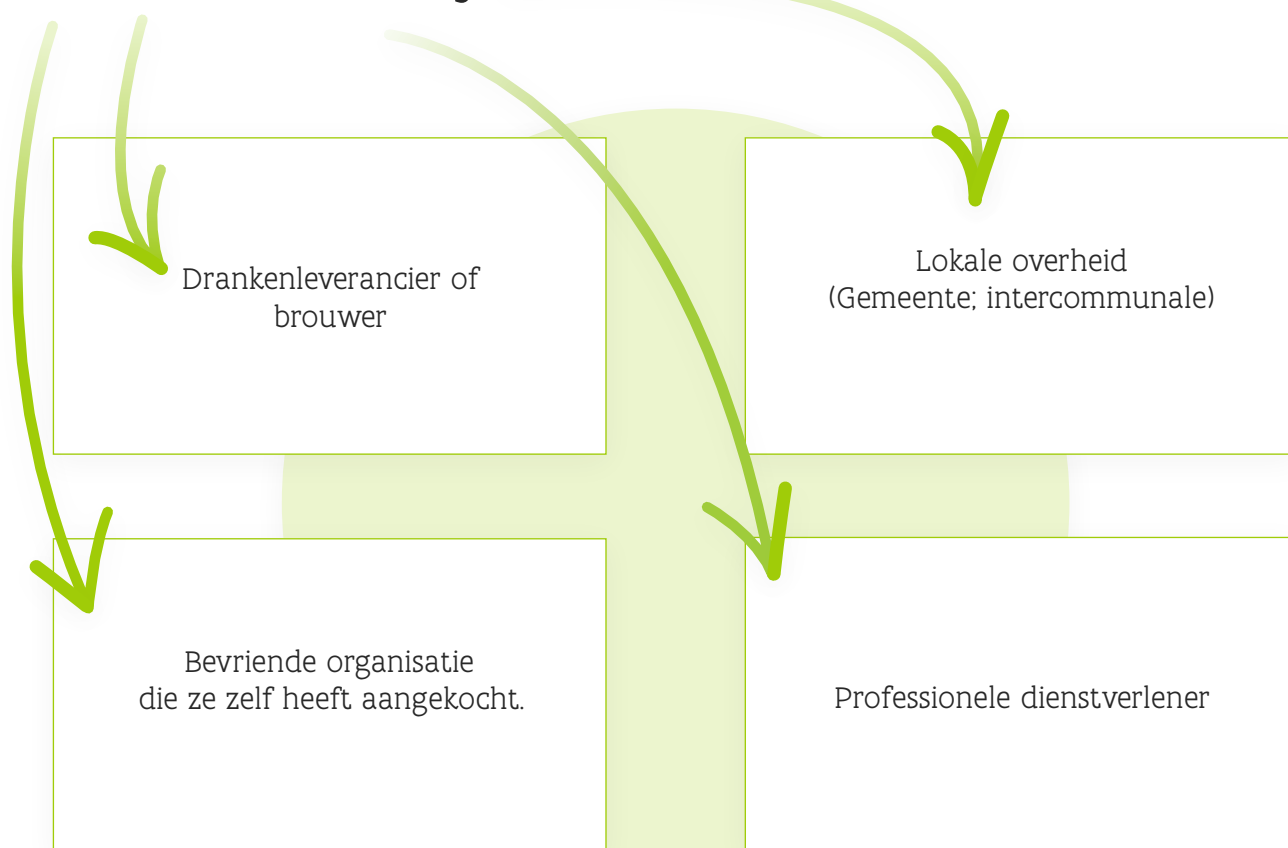
Bovenstaande links verwijzen je meteen naar de juiste infofiche door.

Klik op een link om de infofiche te vinden die je zoekt.



Hoe kom ik aan mijn bekera's?

Lenen of huren bij



Ga eerst na of je jouw dranken in **glas** mag serveren.



Een aankoop is alleen interessant wanneer de bekera's meerdere keren per jaar gebruikt worden.




Hoe organiseer ik het bekercircuit?

Herbruikbare bekercircuit achter de bar hebben een impact op ruimte en personeel.


Is er voldoende plaats voor propere en vuile bekercircuit?

1 europallet (80x120 cm) wegwerpbekers:	1 europallet herbruikbare bekercircuit in elkaar gestapeld in bakken	1 europallet herbruikbare speciale bekercircuit, apart gestapeld in korven
		
40.000 - 60.000 bekercircuit	8000 - 10000 bekercircuit	+/- 1500 bekercircuit

Is er spoelinfrastuctuur op het terrein aanwezig?

Ja	Spoelen is te overwegen. 
Nee	Begroot de kost en logistiek om professionele vaatwassers te huren. Vaak is het goedkoper om het benodigde aantal bekercircuit te huren i.p.v. tussentijds te reinigen.

Zijn er voldoende medewerkers beschikbaar?

Ja	Spoelen is te overwegen. Voorzie dan per 500 bezoekers 1 extra persoon aan de afwasstand & bekercircuitlogistiek. 
Nee	Laat de bekercircuit extern reinigen. Voorzie dan per 3000 bezoekers 1 extra persoon voor de bekercircuitlogistiek.

Hoeveel bekens heb ik nodig?

STAP 1: WELKE DRANKEN SCHENK IK?



Kies voor zo min mogelijk type bekens. Ideaal zijn er 1 à 2 type bekens: 1 type beker voor bier, soft of cocktails en 1 type wijnbeker. Kunnen alle dranken in bekens worden geschonken, vanuit grote flessen of tap? Of zijn er kleinverpakkingen (blik/PET)?



Te veel bekens bestellen zorgt voor onnodige kosten zoals transport en voor onnodige ruimte inname.

STAP 2: MAAK DE VOLGENDE KEUZE EN BEREKEN HET AANTAL BEKENS.

Afwas



Ik was niet af op het terrein.

[het aantal bekens = het aantal verwachte bezoekers X het aantal drankjes per bezoeker]

Bestel het aantal bekens in functie van het volume van de ingeslagen drank. Neem daar een marge van 12% om zeker te zijn van voldoende bekens.

Ik was tussendoor af tijdens mijn evenement.

[1,5 à 2,5 bekens per persoon nodig]

Dit is afhankelijk van de snelheid van het drankverbruik tijdens het evenement.

Hoe werk ik met mijn bekers?

STAP 1: VRAAG IK EEN BORG?

De milieuwinst van herbruikbare bekers hangt af van het uitvalpercentage. Om milieuvriendelijker te zijn dan wegwerpbekers dient het uitvalpercentage lager te liggen dan 10%. Meer dan 9 op de 10 bekers moeten dus terug naar hun baasje komen.

Ja: "leve het statiegeld!"

Hoogte van de borg: 1 drankticket of indien geld: 1 of 2 euro.

Nee: "ze brengen hun beker wel terug!"

Bij een systeem zonder borg voorzie je een ecoteam dat actief bekers inzamelt en opraapt. Indien gewenst kan je werken met een beloningssysteem: bijv. 10 bekers = 1 drankticket. Bij de uitgang van het evenement voorzie je een inleverpunt plus bewaking die vraagt of de bezoeker zijn beker(s) wil deponeren.

Weet dat ontbrekende bekers duur zijn en dat werken zonder borg een team vereist om de bekers of de bekerbakken in te zamelen op het terrein.

Wanneer dranktickets als borg gelden, kan de bezoeker de lege beker inleveren bij bestelling van een nieuw drankje. Aan de publiekskassa kan de bezoeker de beker inruilen voor een drankticket of cash. Deze kassa moet langer openblijven dan de verwachte eindtijd van het evenement om de beker te kunnen wisselen.

Hoe rekent mijn barpersoneel de borg van de bekers mee in? Volgende instructie is handig:

1. Neem de bestelling op en bepaal het aantal dranktickets voor de drankjes.
2. Tel daar voor elk drankje de borg bij op.
3. Trek hiervan de hoeveelheid borg af van het aantal ingeleverde bekers.

HANDIGE VUISTREGEL

aantal dranktickets nodig =
aantal bestelde drankjes X 2 –
het aantal teruggegeven bekers

STAP 2: HOE BEHEER IK MIJN STOCK AAN BEKERS?

Per tap- of schenkpunt staan er verschillende kratten met schone, lege bekers klaar. Bij de tussentogen voorzie je inzamelkokers om teruggenomen bekers te verzamelen. De volle kokers worden door de bar runners naar de tussentockage of naar het afwaspunt gebracht.

Voor de medewerkers, artiesten of vips kan worden gewerkt met een ander type beker en dit zonder waarborg. Tip voor een gratis vat: werk met grote schenkkannen (pitchers).

Als er meerdere soorten bekers roteren, moeten ze vanaf de tussentogen steeds afzonderlijk gesorteerd worden. Denk eraan: verschillende soorten bekers stapelen moeilijker, wat schade teweeg kan brengen.

Hoe communiceer ik over mijn beker?

KEEP IT SIMPLE!

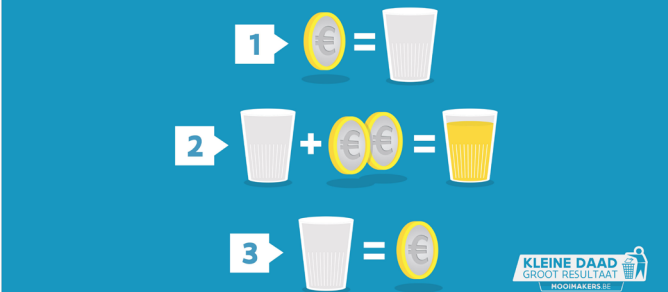
Hier vind je voorbeelden. Gebruik social media, website, (herbruikbare krijt)boarden op het terrein, aan de toog en aan de kassa. Voorzie een teammoment om iedereen te informeren over het beker-systeem. Niet alleen het barpersoneel zal vragen krijgen over de herbruikbare beker. Maak duidelijke afspraken met alle medewerkers rond borg en terug-gave van 'gevonden' bekers.


1	KOOP jetons	1 drankje = 1 jeton 1 beker = 1 jeton
2	BAR	Je hebt nog GEEN beker Je geeft 2 jetons Je hebt WEL al een beker Je geeft 1 jeton + 1 beker Je krijgt 1 drankje + 1 beker
3	EINDE Inleverstand	Lever je gebruikte bekers in 1 beker = waarde van 1 jeton






Gemeente Maldegem

Mooimakers



1 → € = 

2 →  + €€ = 

3 →  = €

KLEINE DAAD
GROOT RESULTAAT
MOOIMAKERS

Herbruikbare bekers

Stap 1

Koop je drankjetons + 1 extra jeton voor je herbruikbare beker. 2,50 EUR per jeton



Stap 2

Aan de bar koop je een drankje met drankjetons en geef je een extra jeton voor het gebruik van de eerste herbruikbare beker



Stap 3

Koop een nieuw drankje met je drankjetons en ruil je gebruikte beker in voor een proper exemplaar.



Stap 4

Ga je naar huis?



Bredene Festivalt



Tip

Download de media kit van de campagne "[never give up on your cup](#)".



Wat doe ik met de bekere na het evenement?

(bij externe eindafwas/droging)



Inspecteer het terrein op verloren bekere, check de vuilnisbakken etc.



Wanneer je de bekere **tussentijds wast en droogt**: zorg voor een hygiënisch proces. Dit kan door het '**piramidesysteem**' door de schone maar nog natte bekere op elkaar te stapelen. Ze zullen binnen 1 dag droog zijn. Voor meer info over reinigen van bekere klik op [deze link](#) (vraag 16).



Controleer of de bekere geen vervuiling bevatten (sigarettenpeuken, muntblaadjes, stukjes limoen, ...). **Stapel** de bekere in de voorziene bakken of dozen.



Tel de stock van gebruikte en van niet gebruikte bekere na. Centraliseer alle bekere op paletten, klaar voor ophaling.



Waar moet ik op letten voor een rendabel bekersisteem?

MET EEN BORGSYSTEEM

Vermijd dat barmedewerkers drank wegschenken (aan vrienden): voorzie een 'toogopzichter' die weggeefgedrag kordaat aanpakt.

Scherp de bekervoorraad goed af. Overleg met de security om deze voor en na het evenement mee te bewaken.

Laat het teruggeven van de borg uitvoeren door hetzelfde personeel dat ook de ticketkassa's bemant. Gebruik de beschikbare cash (briefjes en munten) om de bekerborg terug te betalen. Bijvoorbeeld: 5 teruggebrachte bekervorg = 10 euro briefje teruggeven.

Stel een limiet op het aantal teruggebrachte bekervorg om overijverige bekervorgers te ontmoedigen.

ZONDER BORGSYSTEEM

Voorzie voldoende inzamelpunten of partytafels zodat de bekervorg niet op de grond vallen.

Brief de bewaking dat er geen bekervorg de zaal of het evenementterrein mogen verlaten.

