

Sectorresultaten kringloopcentra 2021



Vlaanderen
is materiaalbewust

SAMEN MAKEN WE
MORGEN MOOIER

OVAM

Inzameling

- Per kanaal
- Per fractie

SAMEN MAKEN WE
MORGEN MOOIER

OVAM



Resultaten - instroom

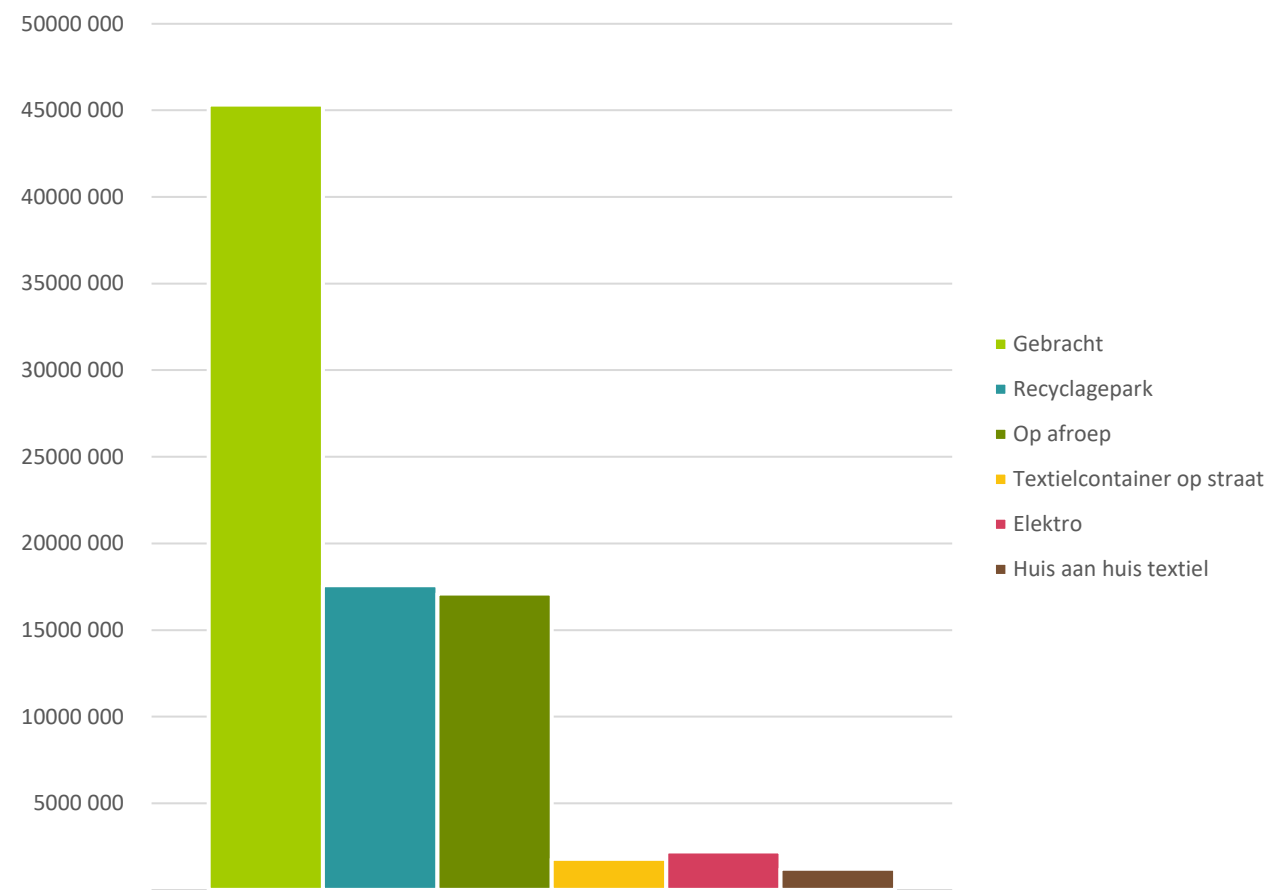
INSTROOM PER KANAAL = BASIS

Locatietype	Gewicht
Gebracht	45 332 024
Recyclagepark	17 590 038
Op afroep	17 110 019
Textielcontainer op straat	1 790 817
Elektro	2 210 641
Huis aan huis textiel	1 221 945
Total	85 255 484

INT	Gewicht
Textielcontainer op straat	1 790 817
Elektro	705 757
Huis aan huis textiel	1 221 945
Recyclagepark	13 997 485
Total	17 716 005

SEL	Gewicht
Elektro	1 504 883
Gebracht	45 332 024
Op afroep	17 110 019
Recyclagepark	3 592 553
Total	67 539 479

Instroom per locatietype (Gewicht)

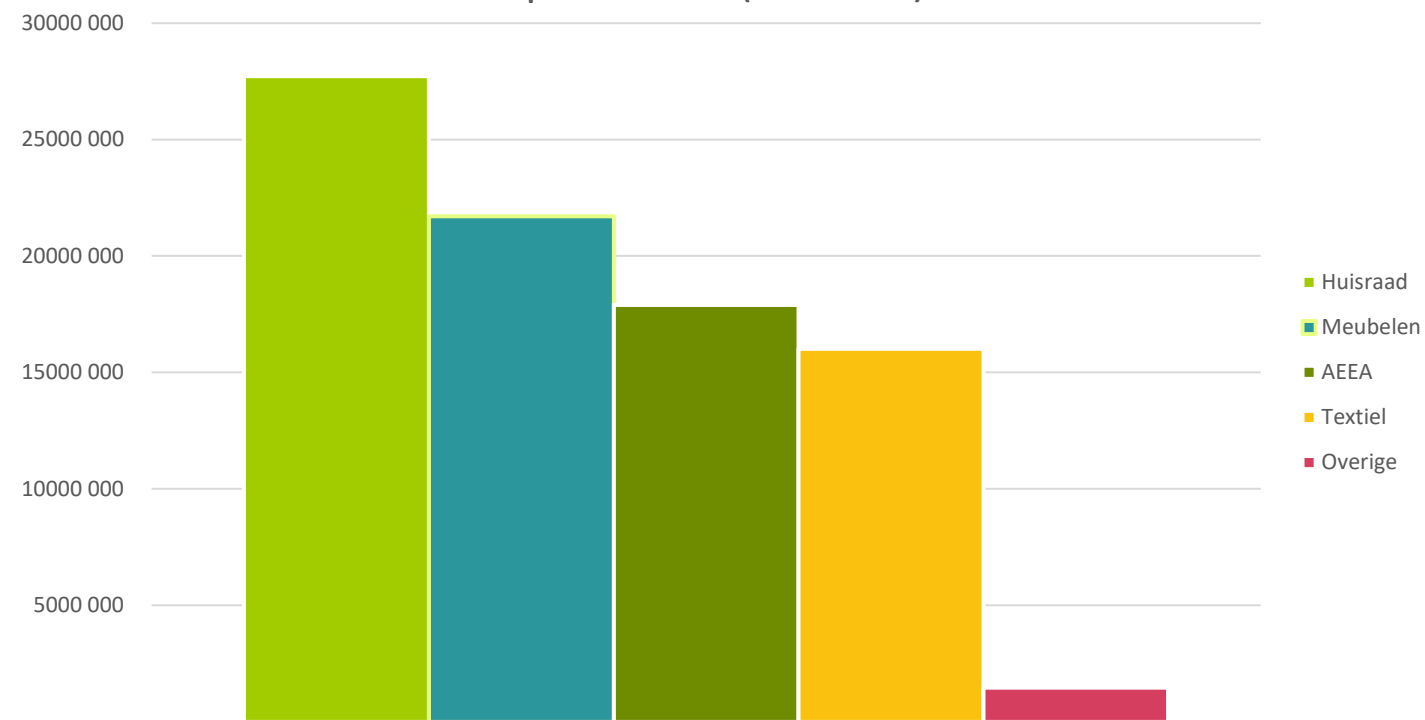


Resultaten - instroom

INSTROOM PER FRACTIE

Fractie	Gewicht
Huisraad	27 717 425
Meubelen	21 700 386
AEEA	17 903 689
Textiel	16 020 213
Overige	1 458 816
Total	84 800 530

Instroom per fractie (Gewicht)



Hergebruik

- Hergebruik per productgroep
- Hergebruik per inwoner
- Winkelverkoop in kg / omzet
- Klanten

SAMEN MAKEN WE
MORGEN MOOIER

OVAM



Vlaanderen
is materiaalbewust

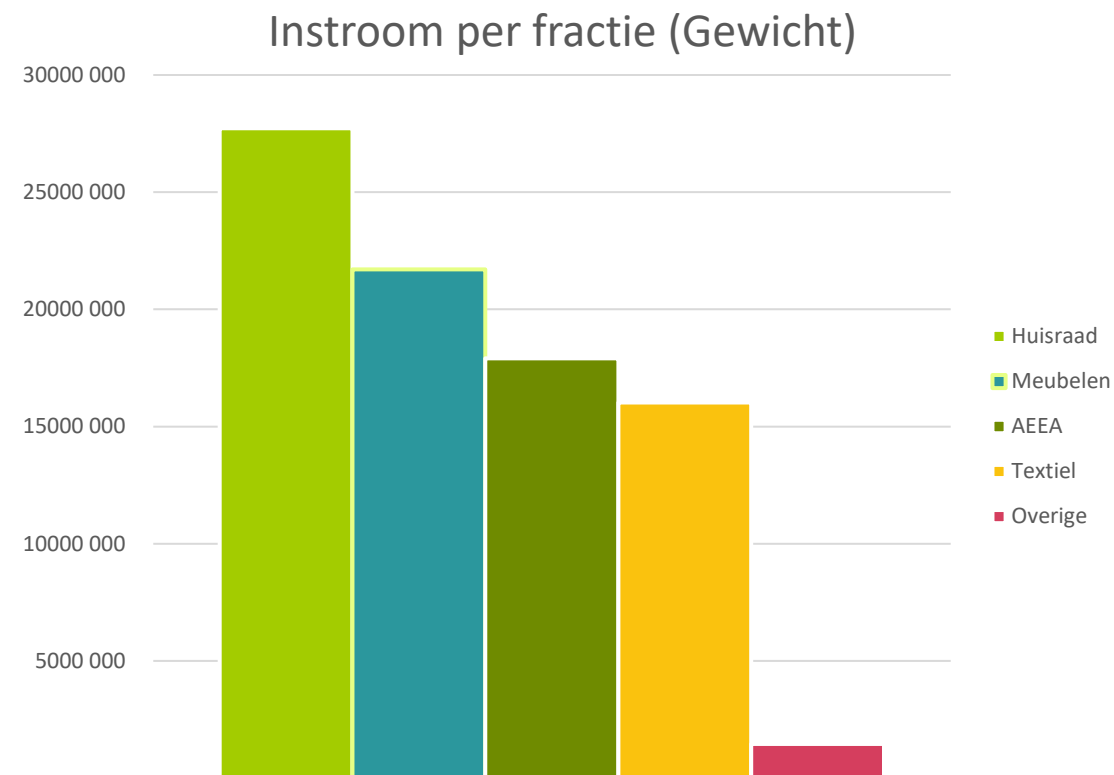


Resultaten – hergebruik/winkelverkoop per fractie

HERGEBRUIK PER FRACTIE

Fracties	Hergebruik	% hgb (tov totaal hgb)
Huisraad plus	17 365 601	43%
Meubelen	14 509 295	38%
Textiel	4 194 611	11%
AEEA	2 188 190	6%
Overige	478 774	1%
Total	38 736 472	100%

Hergebruikspercentage (tov inzameling)	46%
Hergebruikspercentage Excl. Textiel (tov inzameling)	45%
Hergebruikspercentage Excl. AEEA (tov inzameling)	49%
Hergebruikspercentage Excl. AEEA & Textiel (tov inzameling)	58%



Resultaten – top 5

Omzet

Fracties	Omzet
Textiel	24 246 432
Huisraad	14 295 153
Meubelen	9 849 346
Boeken muziek multimedia	5 713 349
Vrije tijd	5 337 668

Omzet *(samengevoegd)*

Fracties	Omzet
AEEA	4 487 016
Huisraad plus	25 982 630
Overige	1 210 824
Meubelen	9 849 346
Textiel	24 246 432
Total	65 776 248

Instroom

Fracties	Instroom
Meubelen	21 700 386
Textiel	16 020 213
AEEA overige	9 441 992
Huisraad	8 842 320
Vrije tijd	8 432 901

Instroom *(samengevoegd)*

Fracties	Instroom
Huisraad plus	27 717 425
Meubelen	21 700 386
AEEA	17 903 689
Textiel	16 020 213
Overige	1 458 816
Total	84 800 530

Hergebruik

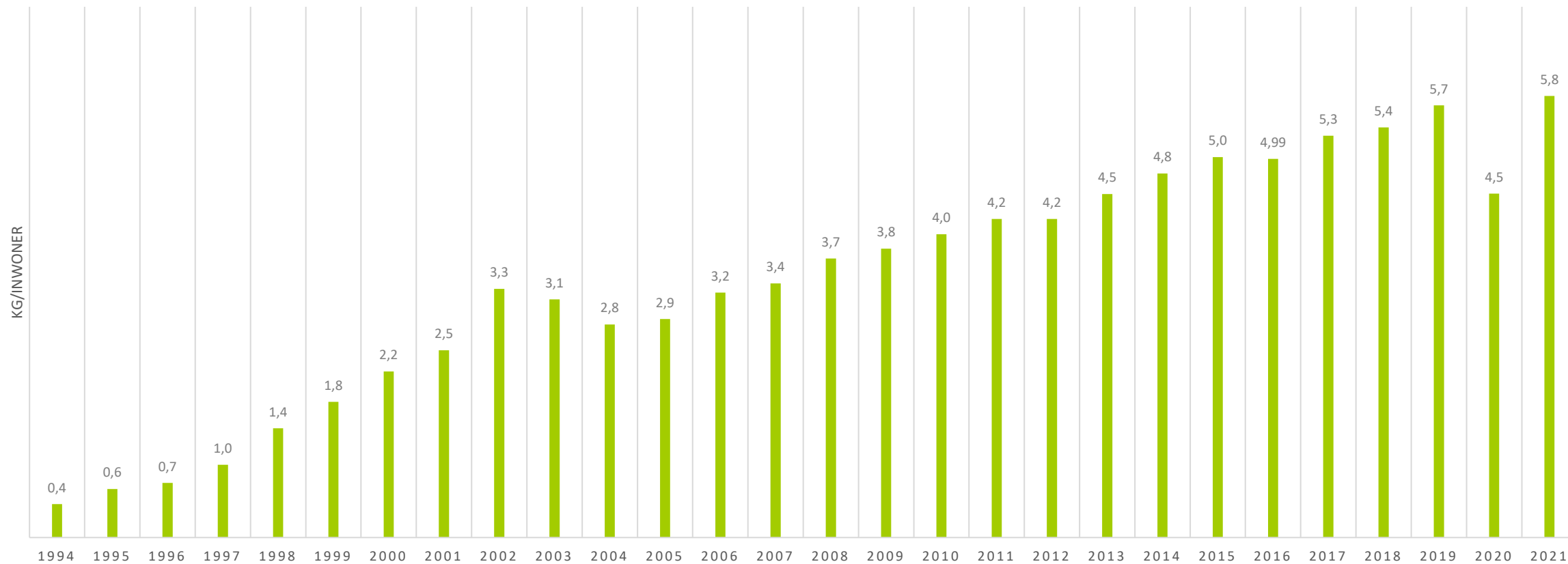
Fracties	Hergebruik
Meubelen	14 509 295
Vrije tijd	7 038 201
Huisraad	5 738 438
Textiel	4 194 611
Doe het zelf	2 407 864

Hergebruik *(samengevoegd)*

Fracties	Hergebruik
Huisraad plus	17 365 601
Meubelen	14 509 295
Textiel	4 194 611
AEEA	2 188 190
Overige	478 761
Total	38 736 458

Resultaten - hergebruik

HERGEBRUIK PER INWONER

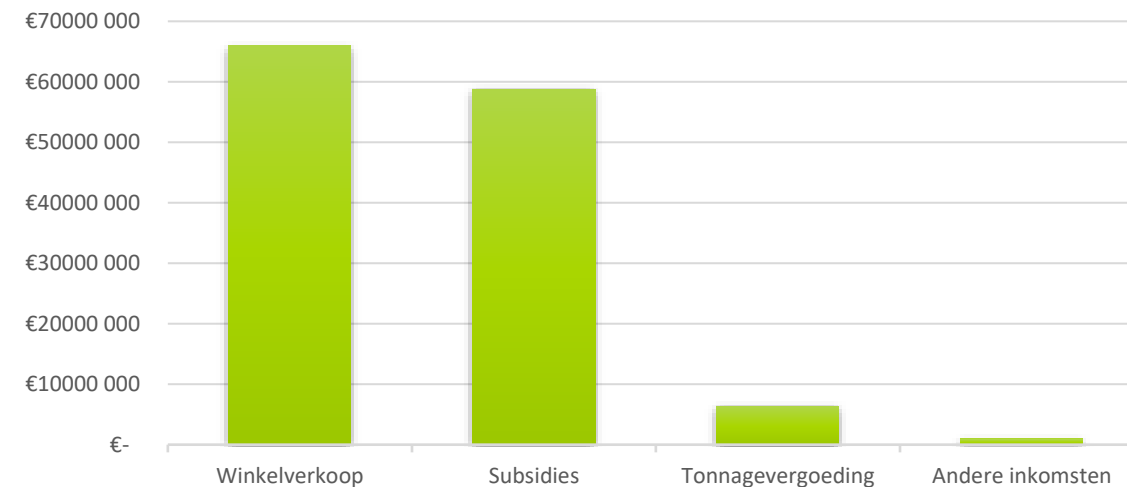


Resultaten - Omzet

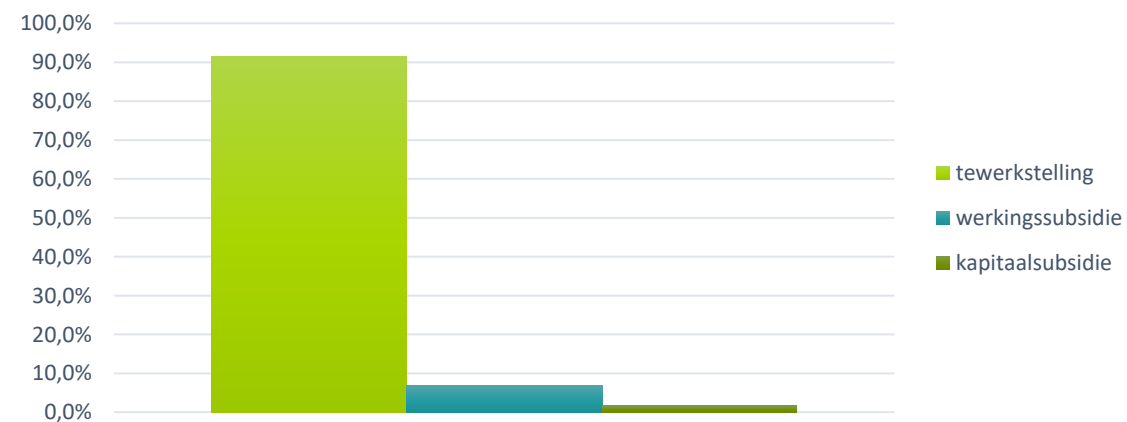
Omzet	2021	Procentuele verdeling	
Winkelverkoop	€	66 058 398	50%
Subsidies	€	58 766 987	44%
Tonnagevergoeding	€	6 360 107	5%
Andere inkomsten	€	920 318	1%
Total	€	132 105 810	100%

Per Soort	Bedrag	Procentueel	
tewerkstelling	€	53 763 479	91,5%
werkingssubsidie	€	4 027 616	6,9%
kapitaalsubsidie	€	975 893	1,7%
Total	€	58 766 987	100,0%

Omzet per type

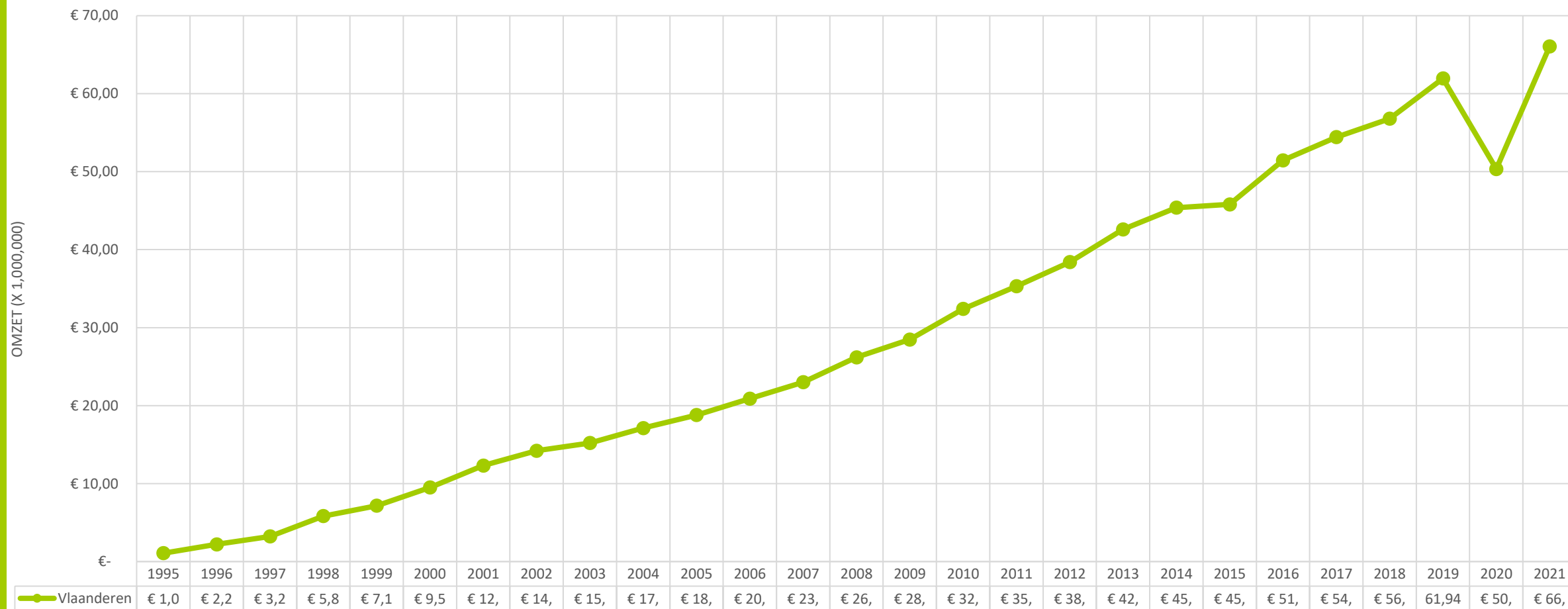


Subsidies per soort



Resultaten - winkelomzet

Evolutie winkelomzet 1995 - 2021



Resultaten

Index 1995 - 2021



Werking in Vlaanderen

- Centra
- Winkels
- Verzorgingsgebieden

SAMEN MAKEN WE
MORGEN MOOIER

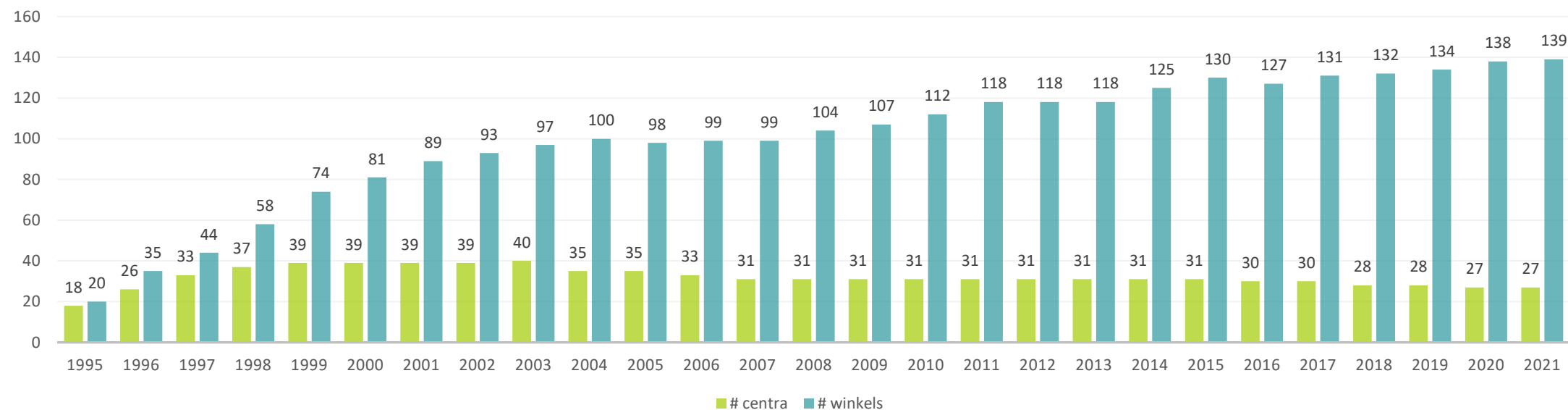
OVAM

<https://ovam.vlaanderen.be/hergebruik-van-materialen>



Resultaten

Centra & Winkels 1995-2021



Type	Aantal
kring(loop)winkel - ruim assortiment	139
brengpunt bij kringloopwinkel	96
hergebruikcontainer recyclagepark	91
brengpunt mobiel	20
online	15
brengpunt andere (verduidelijk in opmerkingen)	12
kilomeet	10
boetiek- beperkt aanbod	9
magazijnverkoop	4
textielwinkel	3
pop-up	1

Verzorgingsgebieden en erkende centra in Vlaanderen

<https://ovam.vlaanderen.be/kringloopcentra-werking-en-resultaten>



Tewerkstelling

- Doelgroepmedewerkers – sociale tewerkstelling
- Vrijwilligers en andere werkvormen
- Reguliere tewerkstelling
- VTE

SAMEN MAKEN WE
MORGEN MOOIER

OVAM



Werkgelegenheid

Kringloopcentrum	Aantal VTE totaal
Antwerpen	482
Ateljee	251
DeBiehal	89
DeCirkelBrecht	74
DeCirkelLokeren	52
DenAzalee	334
Ecoso	146
Hageland	219
Ibogem	16
Kust	92
Maasland	126
Meetjesland	84
Midwest	142
Okazi	187
OpenPlaats	72
Opnieuw&Co	515
Reset	186
SpoorTwee	80
Stroom	123
tRad	186
Verko	9
Vites	522
Web	136
West	45
Zuiderkempen	230
ZuidOostVlaanderen	178
ZuidWestVlaanderen	268
Total	4844

Categorie	Aantal VTE
a. Geen doelgroep (omkadering, directie,..)	744
b. Doelgroep en andere vormen	2328
c. Statuut geen loondienst	1775

b. Doelgroep en andere vormen	Aantal VTE
- PmAH (WOP)	396
- PSP (WOP)	1786
- UKW (WOP)	5
- VOP (*)	8
- Andere (**)	132

c. Statuut geen loondienst	Aantal VTE
- Arbeidszorg	329
- Artikel 60	1068
- Brugproject (scholier)	50
- Vrijwilliger	154
- Werkgestraft	86
- Andere	93

Dank voor uw aandacht Zijn er nog vragen?

Vlaamse overheid

Openbare Vlaamse Afvalstoffenmaatschappij

Stationsstraat 110 - 2800 Mechelen

T 015 284 315

www.ovam.be

Veroniek.lemahieu@ovam.be

Blijft u graag op de hoogte?

Schrijf u in voor onze nieuwsbrief via nieuwsbrief@ovam.be.

SAMEN MAKEN WE
MORGEN MOOIER

OVAM

Veroniek Lemahieu



Vlaanderen
is materiaalbewust

